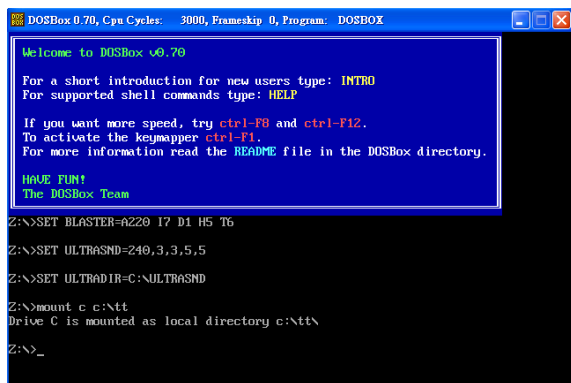
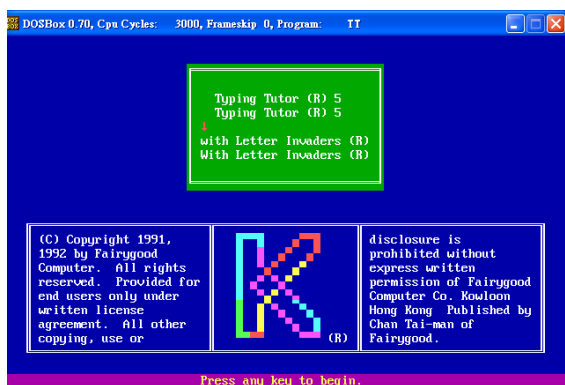


第一部份：建立視窗下的使用環境

1. 建立視窗作業系統下使用 DOS 平台。下載 DOS Box 0.7 (DOSBox0.70-win32-installer.exe)
2. 下載網址 <http://dosbox.sourceforge.net/download.php?main=1>
3. 安裝 DOS Box
4. 下載英文打字練習軟體 TT。並複製與解壓縮到 c:\tt
5. 執行 DOSBox，在命令列執行「mount c c:\tt」指令。便可將 c:\tt 資料夾掛上 DOSBox 環境。後續使用方法如同在 DOS 環境下使用



6. 繼續輸入「c:」切換到剛才所掛上的 c:\tt 資料夾
7. 執行「tt」進入打字練習軟體 tt

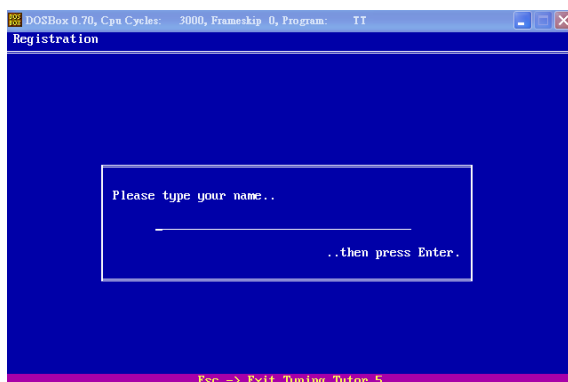


8. 若嫌畫面太小可以按「alt+enter」，輪流切換全螢幕畫面或是視窗畫面

第二部分：打字練習軟體 TT 使用方法

因為 TT 是 DOS 環境下的軟體，所以無法用滑鼠操作，一切選項的移動都是藉助鍵盤上的上下左右按鍵；選定某一操作指令則是按下 enter 按鍵。

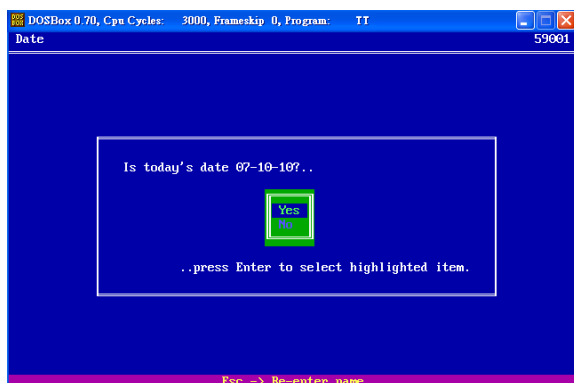
首先請輸入你的學號，建立個人的學習檔案



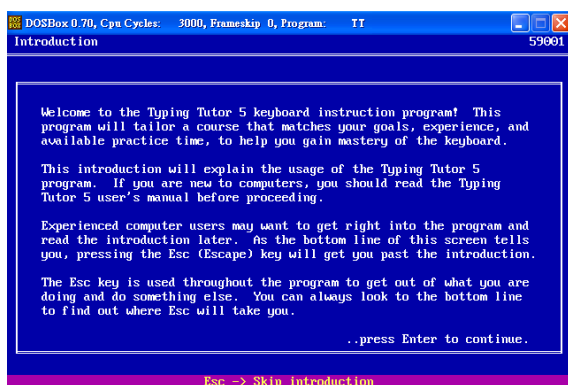
操作畫面介紹：

中間藍色區域：打字練習主要區域

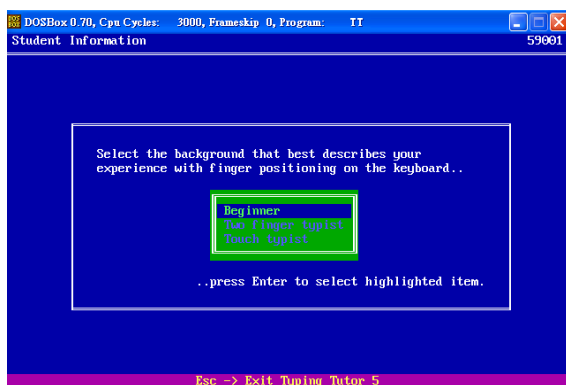
下方粉紅區域：按鍵輔助說明。目前畫面顯示，按下 esc 按鍵，便會離開 TT



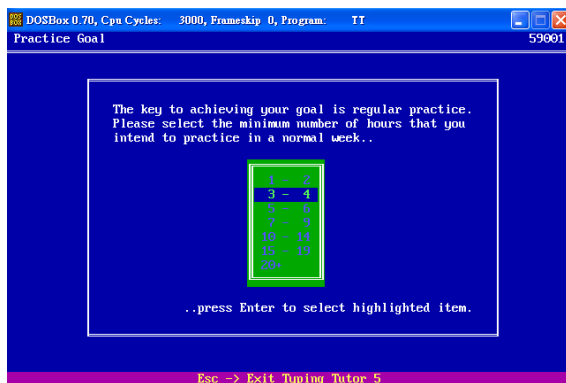
接著確認今天的日期，請按下 enter 確定



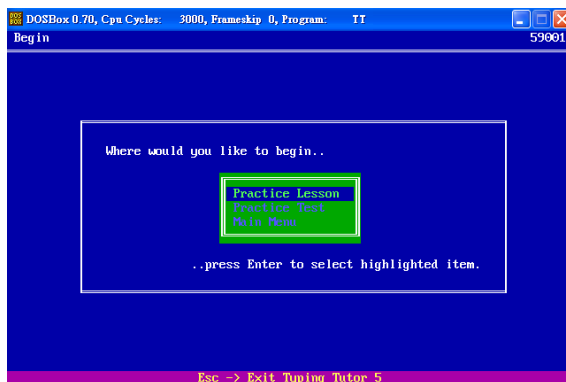
這是使用說明與介紹，直接按下 esc 跳過即可



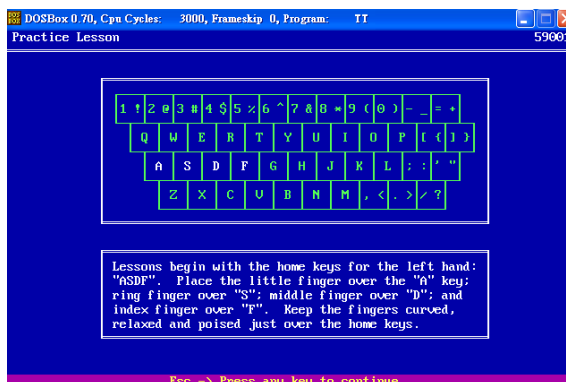
接著選擇你的使用身份 beginner 即可。按下 enter 繼續



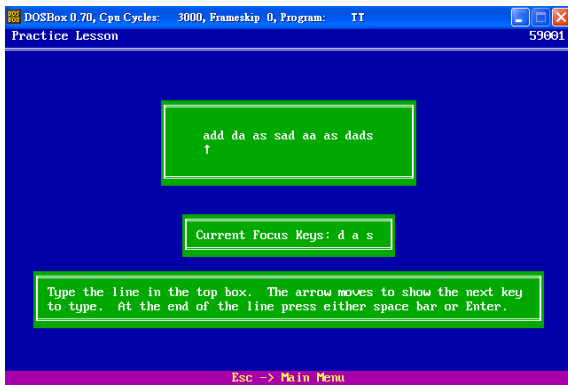
接著選擇每週預定練習的時數。這裡選擇 3-4 小時，按下 enter 繼續



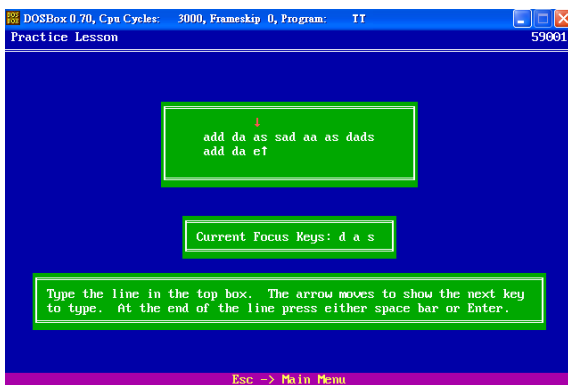
接著選擇 Practice Lesson 開始練習。若要測驗則選擇 Practice Test。



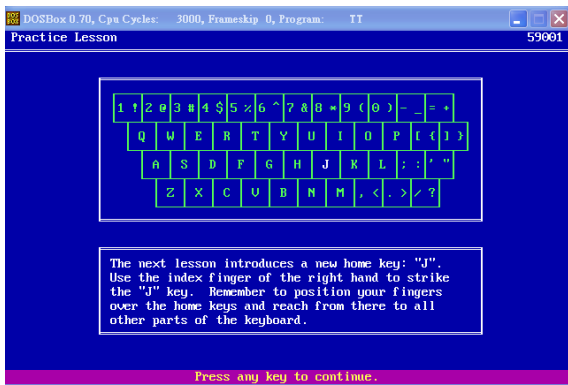
至此便開始練習進度了，圖中是一個模擬的鍵盤位置圖，以白色顯示的字元便是目前你要練習打字進度



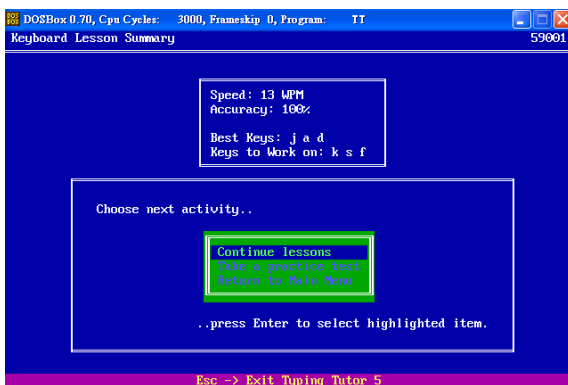
進入打字練習進度後，在中間便會有一列你要打的字，下方出現是一個向上的箭號，表示你目前要打的字，按下鍵盤上的相對應按鍵，便會出現在排色箭號下，並且箭號會移動指向下一個要打的字。



中間若出現空白，你必須按下按盤上的空白鍵。若是打錯字，則會在打錯字的上方出現紅色指下的箭號，你必須用 **back space** 按鍵退回前一位修改。

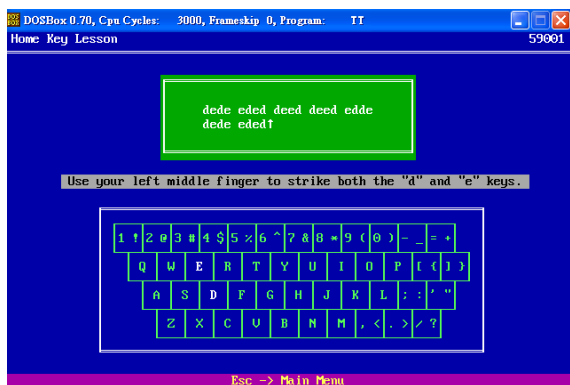


某一進度打完後便會自動跳到下一進度，便可繼續練習

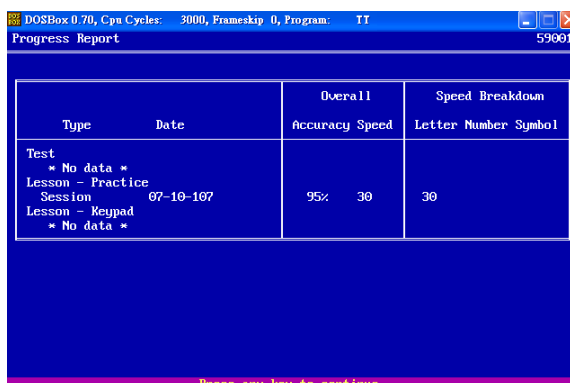


每一課都有他的進度，當你把那課的進度打完後，便會出現該課的積分。會告訴你在這一課中，你的正確率，每分鐘的字數，打的最好的字，與還要多練習的字。

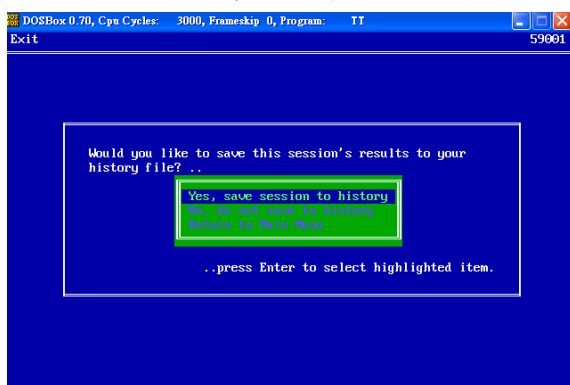
你可以繼續練習，或是讓自己做一個小小的測驗。



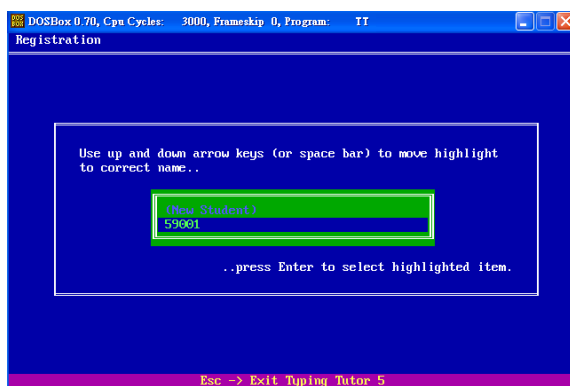
正式進入雙鍵練習



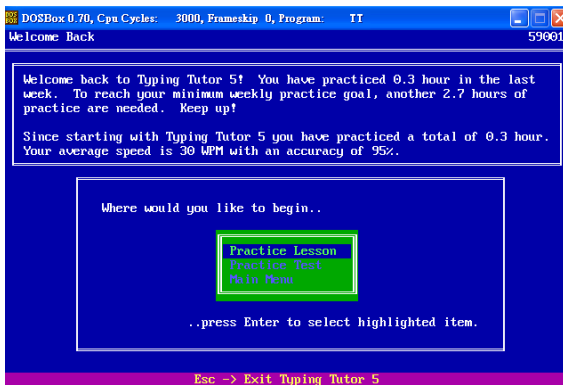
每天練習半小時後，便可以休息，按下 esc 按鍵你便會看到今天進度的積分。



接著你便可以將今天的進度與積分存檔。



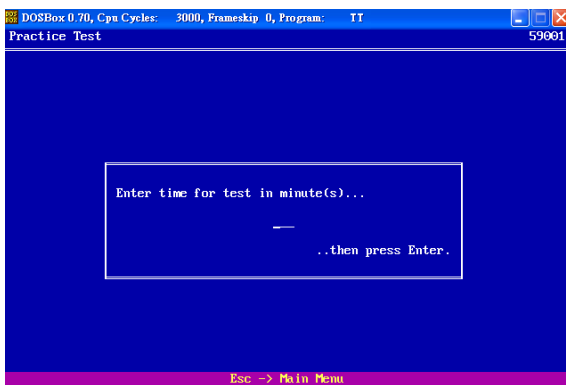
下次在進入練習的時後，便選擇你上次存檔的學號檔案



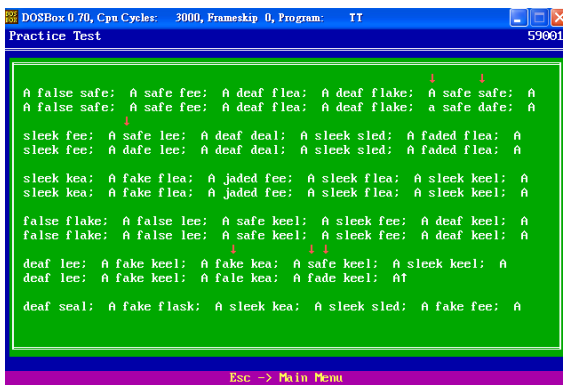
這個畫面便會告訴你，有關你練習的時數、練習的積分與進度。

你可以選擇繼續練習 Praticce Lesson。

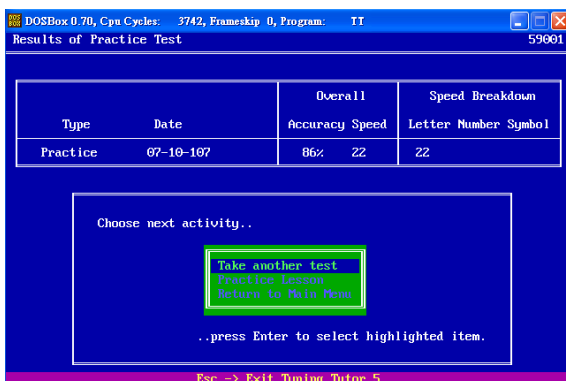
若你選擇 Practice test，面會進到下個畫面



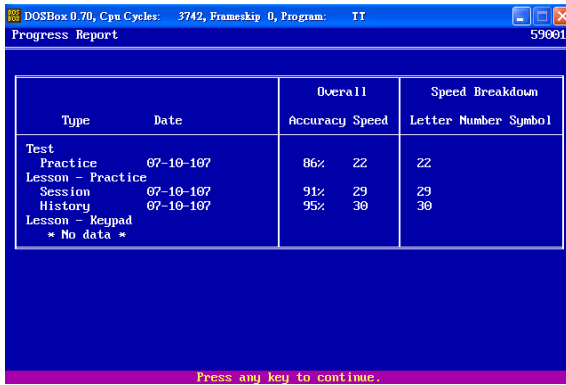
首先請輸入測驗時間 10 分鐘。因為 TQC 的檢定是以 10 分鐘為一回，每次檢定以檢定二回，取其中最高成績登錄檢定成績。一般要達到普通水準，字數要達到 30/min。



在 tt 的練習視窗中是以眼睛看著電腦畫面打字，但是在 TQC 檢定時，則是以眼睛看著紙本試題打字，難度稍微高了一些，但是這都是業界的習慣，擔任商業從業人員是一定要會這個方法的！



當測試的時間到了，便會出現相關成績。此時便可以選擇繼續練習或是再測一次。



Type	Date	Overall		Speed Breakdown		
		Accuracy	Speed	Letter	Number	Symbol
Test						
Practice	07-10-107	86%	22	22		
Lesson - Practice						
Session	07-10-107	91%	29	29		
History	07-10-107	95%	30	30		
Lesson - Keypad						
* No data *						

相關成績與積分，都會出現在這個畫面上。你可以作為自己練習的參考

祝大家順利通過檢定！